

att slå e

Knopar

Det finns hundratals knopar och stekar men dom viktigaste är dom som visas här. Du som är ute på sjön bör kunna slå de här knoparna automatiskt utan att behöva tänka efter hur du gör. Träna mycket och orta så kan du snart göra det även om det är mörkt.

Beläggningsknopar

Exempel på beläggningsknopar är:

- Pålstek
- Dubbelt halvslag
- Dubbelt halvslag om egen part

Stoppknopar

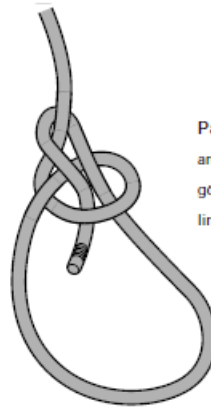
Stoppknopar använder du när du t ex ska hindra en tamp att gå genom ett block. Exempel på stoppknopar är:

- Överhandsknop
- Dubbel överhandsknop
- Överhandsknop i åtta

Skarvknopar

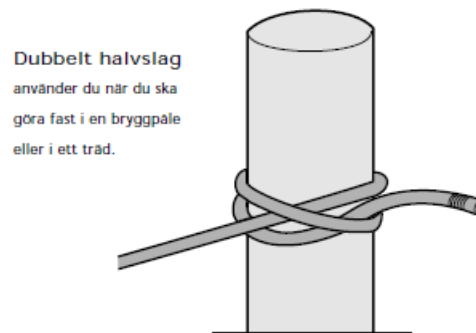
Exempel på skarvknopar är:

- Rabandsknop
- Skotstek
- Dubbel skotstek



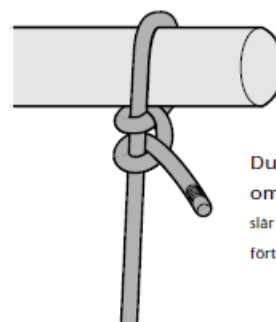
Pålstek

använder du när du ska göra en ogla i änden på linan.



Dubbelt halvslag

använder du när du ska göra fast i en bryggpale eller i ett träd.




Dubbelt halvslag om egen part

slår du t ex när du ska förtoja i ring.

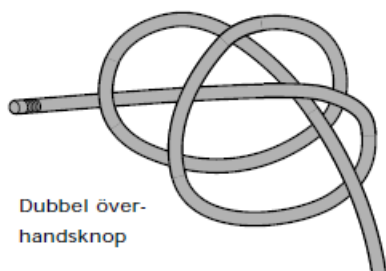
en knop



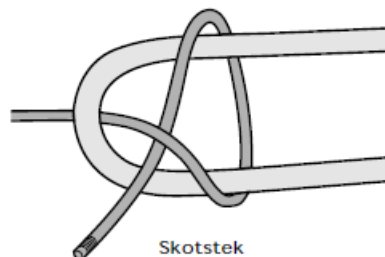
Overhandsknop



Räbandsknop
använder du när du ska knyta ihop två linor som är lika tjocka.



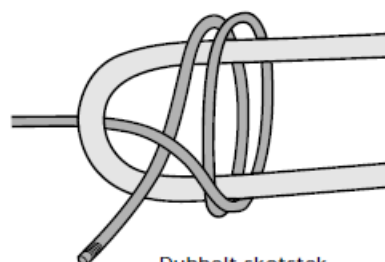
Dubbel överhandsknop



Skotstek
använder du när du ska knyta ihop två linor med olika tjocklek.



Overhandsknop i åtta
är lättast att få upp igen av stoppknoparna och är därför bäst att använda



Dubbelt skotstek